

# CYJANOTYP

Instrukcje - Polski



Najpierw mierzymy papier w  
rozmiarze 17cm x 24cm





Widoczny V  
ant. gr2-kon?

Potemtniemy

Kiedy mamy  
papiery gotowy...





Czasna  
wymieszanie  
środki chemiczne  
w proporcji 1:1



# Zacznijmy od Zcitlovač A







I wlej do pojemnika





Następnie zmierz  
Zcitlovač B

MA

Michaela Schmucker, Zámrsky 57, 75301 Holešov

**Zcitlivovač B**

for: Kyanotypie  $C_6H_8O_7 \cdot xFe \cdot xH_2N$

Obsah: Citran železitoamonný zelený, voda

objem: 100ml

datum výroby


photo

R22 - Zdraví škodlivý při požití

S26 - při zasažení očí okamžitě důkladně vypláchni

lékařskou pomocí

S36 - Používejte vhodný ochranný oděv



Odajemydo pojdemnika




I dobrze się mieszamy





Podczas malowania możemy pokryć całą powierzchnię lub bawić się różnymi kształtami lub po prostu prostymi pociągnięciami pędzla



Gdy papiery są  
powlekane dokładnie je  
suszymy



Używając pistoletu, stosujemy  
maksymalną temperaturę 100°





Po udanym wyschnięciu papierów ukryjemy je w szczelne opakowanie i złożymy.





Po wydrukowaniu  
naszych negatywów  
na sobie  
przechowujemy  
papier negatywowy  
i szkło



Zapalamy się na około 10 minut





Po tym czasie możemy Zrób zdjęcie





I myjemy to pod bieżącą  
woda



A teraz możemy cieszyć się rezultatem

